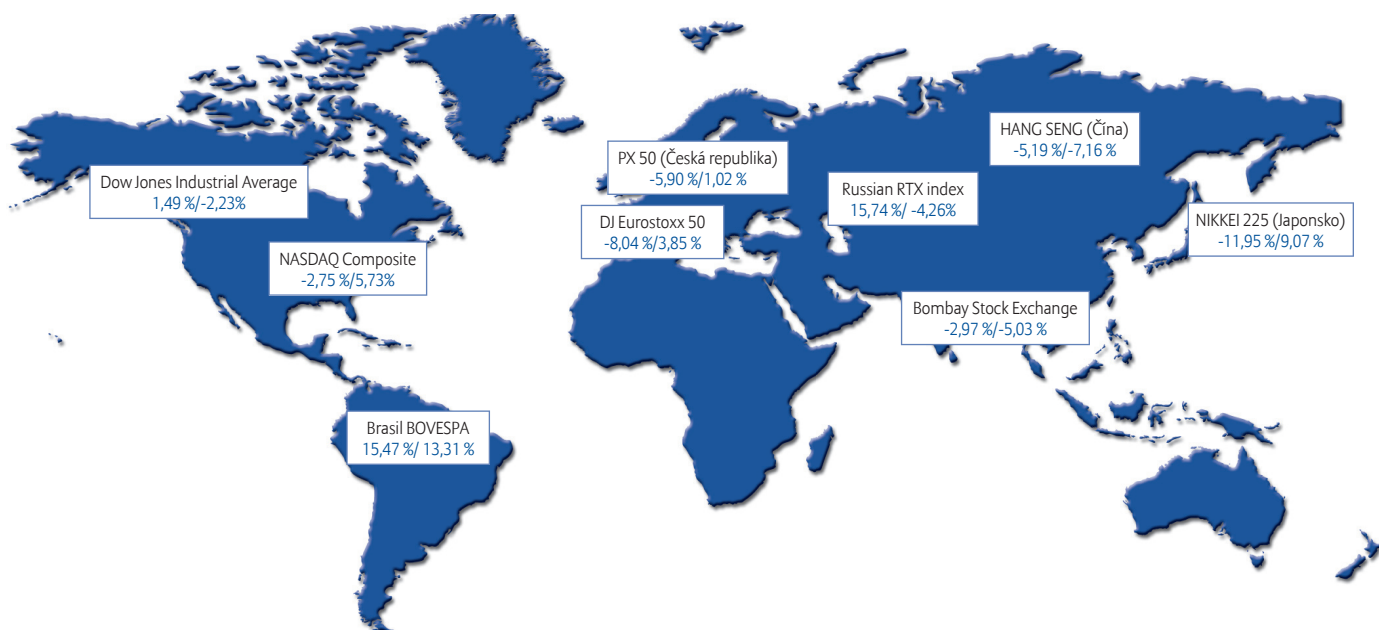


# Allianz investiční produkty

Komentář – leden až březen 2016

## Výkonnost hlavních indexů



\* První údaj značí výkonnost v daném období, druhý za rok 2015.

## Komentář k vývoji na finančních trzích

### Úvod

Světové akciové trhy měřené indexem MSCI World v prvním čtvrtletí ztratily -0,9% zejména kvůli propadu čínského akciového trhu na začátku roku. Například akciový index Shanghai Composite v lednu ztrácel oproti konci roku až -25%. V polovině února se situace na trzích stabilizovala a akciové indexy se navrátily k růstu. Zatímco evropské akcie měřené indexem Euro Stoxx 50 zakončily první kvartál propadem -8%, tak americké akcie měřené indexem S&P 500 vzrostly o 0,8%, akciový index rozvojových zemí (MSCI Emerging Markets) přidal v prvním kvartále 5,4%.

### Měnové trhy

ČNB v prvním kvartále pokračovala v měnových intervencích a kurz koruny k euru se pohyboval v koridoru mezi 27,02 a 27,08. První čtvrtletí zakončil měnový pár na hodnotě 27,04. Na březnovém zasedání bankovní rady ČNB opět potvrdila trvání kurzového závazku nejméně do konce roku 2016. Pravděpodobné datum ukončení zá-

vazku je ale podle ČNB blíže polovině roku 2017. Na zasedání se opět probírala možnost zavedení záporných sazeb. Ačkoliv ČNB zastává názor, že záporné sazby nejsou vhodným nástrojem měnové politiky, označila je jako možný účinný nástroj pro podporu kurzového závazku. Euro v prvním kvartále zhodnotilo oproti dolaru z 1,07 USD za EUR na 1,14 USD za EUR a měnový pár se tak po propadu eura na konci roku dostává zpět na úroveň z října 2015.

### Česká republika

Ve čtvrtém kvartále česká ekonomika meziročně zvolnila tempo růst na 4,0% oproti 4,7% ve třetím čtvrtletí. Přes zpomalení v závěru roku vzrostlo HDP za celý rok 2015 o 4,3%, což řadí ČR mezi nejrychleji rostoucí ekonomiky v EU (Irsko, Lucemburko, Malta). Růst české ekonomiky podpořily především nárůst investic a spotřeba domácností - oba ukazatele vykazují tempa růstu zaznamenaná naposledy v letech 2007 a 2008. Českou ekonomiku se tedy podařilo nastartovat, ale také za pomoci jednorázových složek (evropské fondy), které v roce 2016 odezní. Analytici očekávají pokles tempa růstu HDP v letošním roce na úroveň 2,5%. Zlepšení ekonomické situa-

ce se zatím výrazněji nepromítá do růstu inflace, která v březnu vykázala meziroční nárůst o 0,3% (index CPI), a je stále hluboko pod 2,0% inflačním cílem ČNB.

### Evropa

HDP eurozóny podle předběžného odhadu ve čtvrtém kvartále 2015 meziročně vzrostlo o 1,6% oproti očekávaným 1,5%. V prvním kvartále 2016 analytici odhadli pokles tempa růstu na 1,4%. Meziroční růst cen měřený indexem CPI naopak podle předběžného odhadu v lednu vzrostl na 0,4% z prosincových 0,2%. V březnu ECB dále uvolnila měnovou politiku: (1) snížením de- pozitní sazby o -0,1% na -0,4% (2) navýšením měsíční maximální hodnoty nakupovaných aktiv o 20 miliard EUR na 80 miliard EUR (3) zahrnutím nebankovních dluhopisů mezi nakupovaná aktiva (4) zavedením programu TLTRO II, který umožní bankám refinancování za nízké sazby.

S vámi od A do Z

Allianz 

# Allianz investiční produkty

Komentář – leden až březen 2016

Výnos desetiletého německého dluhopisu poklesl z hodnoty nad 0,62% na konci roku k 0,15% na konci března, výnos se tak přiblížil historickému minimu.

## Spojené státy

Meziroční růst HDP v USA ve čtvrtém kvartále mírně zpomalil na 2% z 2,1% ve třetím kvartále. Meziroční růst cen měřený indexem CPI v lednu vyskočil na 1,4% z prosincových 0,7%, ale následně opět poklesl na 0,9% v březnu. FED i přes zlepšující se situaci na americkém trhu práce ponechal sazby v lednu i v březnu beze změny zejména kvůli negativním zahraničním vlivům na americkou ekonomiku. Finanční trhy v polovině dubna odhadovaly pravděpodobnost zvýšení sazeb na červnovém zasedání FED na 22%. Výnos desetiletého amerického státního dluhopisu v prvním kvartále klesl z 2,27% na 1,77%.

## Země skupiny BRIC

**Čínská** ekonomika za celý rok 2015 meziročně zpomalila tempo růstu HDP o -0,4% na 6,9%. Čína tak pokračuje ve stejném poklesu tempa růstu HDP jako v předminulém roce, kdy HDP kleslo z 7,7% v 2013 na 7,3% v 2014. Klíčovou událostí bylo březnové schválení další pětiletky pro roky 2016 až 2020, která počítá s růstem HDP za 2016 v rozpětí 6,5% až 7% - tomuto plánu odpovídá i zveřejněný meziroční růst HDP v prvním kvartále 2016 na úrovni 6,7%. V březnu agentura Moody's ponechala rating čínských vládních dluhopisů na investičním stupni Aa3, ale zhoršila výhled z neutrálního na negativní. Mezi důvody zhoršení výhledu agentura zařadila nárůst vládního dluhu,

nízký objem rezerv způsobený odlivem kapitálu a nejistotu ohledně schopnosti vlády implementovat potřebné reformy.

**Indická** ekonomika ve čtvrtém kvartále 2015 vzrostla meziročně o 7,3% oproti očekávaným 7,1% a odhad růstu překonává i předběžně zveřejněný růst za první kvartál 2016: 7,6% oproti očekávaným 7,4%. Meziroční růst HDP za celý rok 2016 analytici očekávají na úrovni 7,5%. Indické ekonomice nadále pomáhá nízká cena ropy. Příznivé monzunové období může posunout růst za rok 2016 blíže k 8%. Indické vládě se v minulém roce podařilo přilákat do země zahraniční investory díky otevření některých odvětví jako například železniční doprava nebo zbrojařství. Přes investice do infrastruktury indická vláda v novém rozpočtu počítá se snižováním schodku státního rozpočtu na úroveň 3,5% HDP v roce 2017, to se může pozitivně odrazit na ratingu země a nižších výnosech na státních dluhopisech.

**Ruské** HDP se ve čtvrtém čtvrtletí meziročně snížilo o -3,8% oproti očekávaným -3,9%. Analytici odhadují pro letošní rok zpomalení tempa poklesu HDP na -1,3% a v roce 2017 očekávají růst o 1,3%. Meziroční tempo růstu cen měřené indexem CPI se v březnu snížilo na 7,3% z prosincových 12,9% - za celý rok 2016 je trhem očekávána hodnota 8,2%.

**Brazílská** ekonomika ve čtvrtém kvartále prohloubila meziroční pokles na -5,9% oproti -4,5% v minulém kvartále. V roce 2016 je očekáván

meziroční pokles HDP o -3,7%. Meziroční tempo růstu cen v březnu zpomalilo druhý měsíc v řadě na hodnotu 9,4%. Silný růst cen přetrvávající celý rok 2015 tak zřejmě dosáhl svého vrcholu v lednu 2016, kdy ceny vzrostly o 10,7%. Země se nadále potýká s politickou nestabilitou a prezidentka Dilma Rousseffová čelí tlaku na své odvolání kvůli korupčnímu skandálu.

## Komodity

Cena ropy Brent se po propadu k 30 USD/barel v lednu dostala k poslednímu březnovému dni zpět na hodnotu 40 USD/barel a mezikvartálně tak zůstala téměř nezměněna. Z hlavních zemědělských surovin ztratily v prvním kvartále nejvíce kakao (-8,1%), bavlna (-7,6%) a kukuřice (-2%), naopak nejvíce vzrostly ceny palmového oleje (24,7%) a sóji (4,5%). Ceny pšenice (0,7%), kávy (0,6%) a cukru (0,7%) zakončily první kvartál na hodnotách blízkých konci minulého roku. Cenné kovy také díky turbulencím na světových trzích zaznamenaly silný růst: zlato (16,2%), stříbro (11,5%) a platina (9,4%). Ze základních kovů silně vzrostla železná ruda (23,4%) podpořená schválenou pětiletkou v Číně. Naplánovaný růst čínské ekonomiky pro další roky implikuje poptávku po komoditách. Ostatní základní kovy rostly mírnějším tempem: hliník (0,9%), měď (3%). Index cen námořní přepravy Baltic Dry Index první kvartál uzavřel níže o -10,3%, přes růst od poloviny února nedokázal index vymazat pokles v začátku roku.

S vámi od A do Z

Allianz 

# Dluhopisový fond Jistota, Fond Garance a Fond Garance 2

Komentář – leden až březen 2016

## Investiční strategie

Dluhopisový fond Jistota – investuje do státních a korporátních dluhopisů. Svým zaměřením tedy představuje konzervativní investiční strategii s relativně nízkou mírou rizika.

Fond Garance patří mezi nejbezpečnější investice na českém trhu. Přináší zhodnocení ceny jednotky s garantovanou výší minimálně 2,4% ročně. Zhodnocení ceny jednotky je garantováno po celou dobu trvání smlouvy. V případě příznivého vývoje na finančních trzích může být kromě garantovaného zhodnocení vyplacen také podíl na výnosech, což zvyšuje atraktivitu této investice.

Fond Garance 2 narozdíl od fondu Garance přispívá zhodnocení ve vyhlášené výši.

## Podkladové aktivum

Měna	CZK
Investiční manažer	Allianz pojišťovna, a. s.

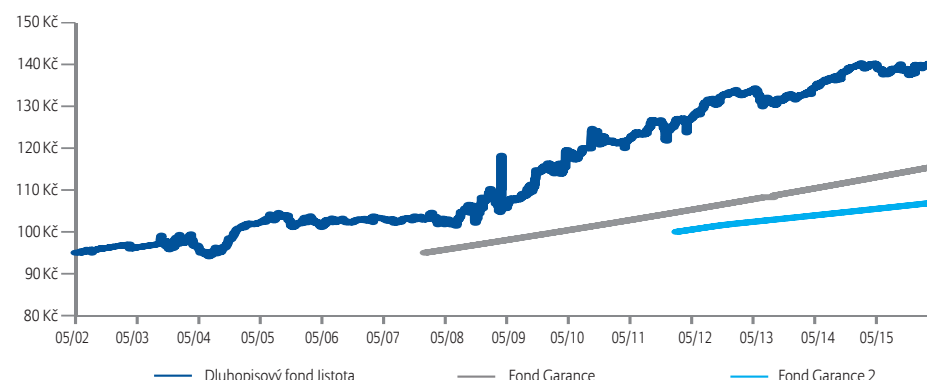
## TOP 5 Dluhopisový fond Jistota

ČR 3,85/21	9,11%
ČR 4,00/17	8,01%
ČR 3,75/20	7,25%
ČR 5,70/24	6,76%
NET4GAS 2.25/21	6,11%

## Kategorie rizika a výnosu

Dluhopisový fond Jistota	1	2	3	4	5	6	7
Fond Garance a Fond Garance 2	1	2	3	4	5	6	7

## Vývoj ceny podílové jednotky pro fondy



## Historická výkonnost Dluhopisového fondu Jistota

1 Měsíc	1 Rok	3 Roky	5 Let	Od založení
0,11%	-0,12%	4,83%	16,48%	47,15%
2007	2008	2009	2010	2011
0,14%	4,98%	7,67%	4,56%	2,93%
2012	2013	2014	2015	2016
6,63%	-1,32%	5,94%	0,15%	-0,03%

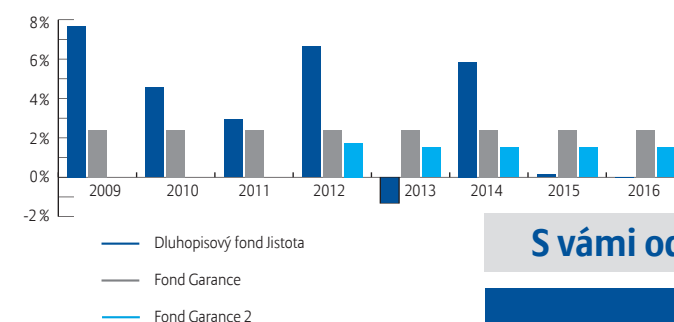
## Historická výkonnost Fondu Garance

1 Měsíc	1 Rok	3 Roky	5 Let	Od založení
garantovaný výnos 2,4% ročně				

## Historická výkonnost Fondu Garance 2

od / do	Zhodnocení p. a.	od / do	Zhodnocení p. a.
1.2.12 – 30.6.12	2,20%	1.10.12 – 31.12.12	1,75%
1.7.12 – 30.9.12	2,20%	1.1.13 – 31.3.16	1,50%

## Zhodnocení v letech 2009–2016



S vámi od A do Z

**Allianz**

# Smíšený fond Rovnováha

Komentář – leden až březen 2016



Overall Morningstar Rating™

## Investiční strategie

Fond investuje 40-60 % prostředků do akcií v rámci globálního akciového trhu. Současně je investováno do dluhopisů zemí Evropské unie. Cílem investiční strategie je dosáhnout růstu kapitálu v dlouhodobějším investičním horizontu.

## TOP 10

BTPS 5 ¼ 08/01/17	2,10%
BTPS 5 03/01/22	1,59%
BTPS 4 ¼ 03/01/20	1,41%
Apple Inc	1,31%
SOCSFH 1 ¾ 03/05/20	1,26%
SPGB 2 ¾ 04/30/19	1,20%
FRTR 4 ¼ 10/25/23	1,19%
BTPS 4 ½ 03/01/24	1,07%
EFSF 1 ½ 01/22/20	0,94%
BTPS 3 ½ 06/01/18	0,88%

## Podkladové aktivum

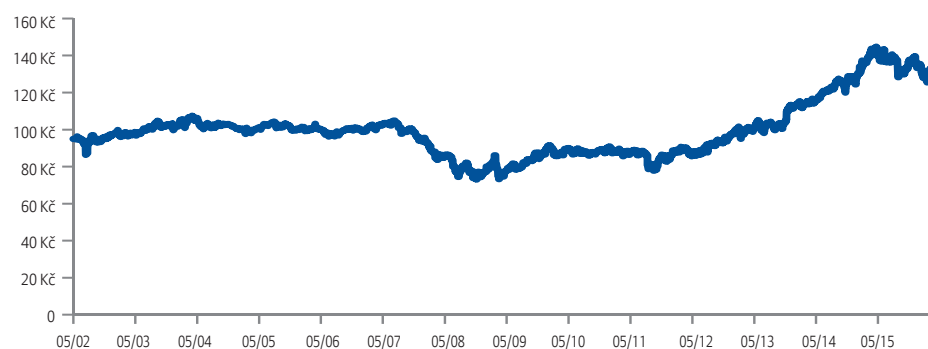
Allianz Strategie Balance	
ISIN	DE0009797258
Fund Benchmark	50% JPM EMU Investment Grade Index 50% MSCI World NR EUR
Měna	EUR
Investiční manažer	Allianz Global Investors Europe GmbH
Další informace	<a href="http://www.allianzglobalinvestors.eu">www.allianzglobalinvestors.eu</a>

## Kategorie rizika a výnosu

Smíšený fond Rovnováha

1 2 3 4 5 6 7

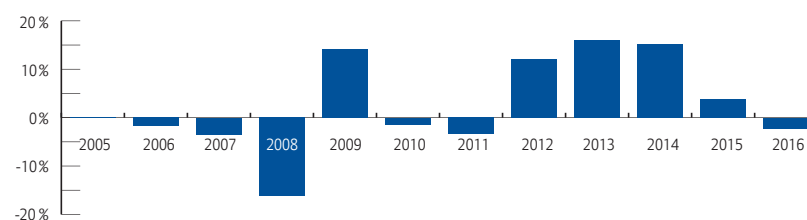
## Vývoj ceny podílové jednotky



## Historická výkonnost

1 Měsíc	1 Rok	3 Roky	5 let	od založení
1,08%	-6,30%	33,27%	49,84%	39,40%
2007	2008	2009	2010	2011
-3,50%	-16,26%	14,08%	-1,40%	-3,34%
2012	2013	2014	2015	2016
12,13%	16,03%	15,23%	3,86%	-2,22%

## Zhodnocení v letech 2005–2016



S vámi od A do Z

Allianz

# Smíšený fond Dynamika

Komentář – leden až březen 2016



Overall Morningstar Rating™

## Investiční strategie

Fond investuje 65 - 85% svých aktiv do akcií v rámci globálního akciového trhu. Současně investuje do dluhopisů zemí Evropské unie. Cílem je dosažení kapitálového růstu v dlouhodobém horizontu.

### TOP 10

Apple Inc	1,85%
Microsoft Corp	1,11%
Johnson & Johnson	1,05%
Wells Fargo & Co	1,03%
JPMorgan Chase & Co	1,02%
BTPS 1 ½ 08/01/19	0,89%
SPGB 2 ¾ 04/30/19	0,88%
Chevron Corp	0,86%
Cisco Systems Inc	0,82%
FRTR 4 ¼ 10/25/23	0,79%

## Podkladové aktivum

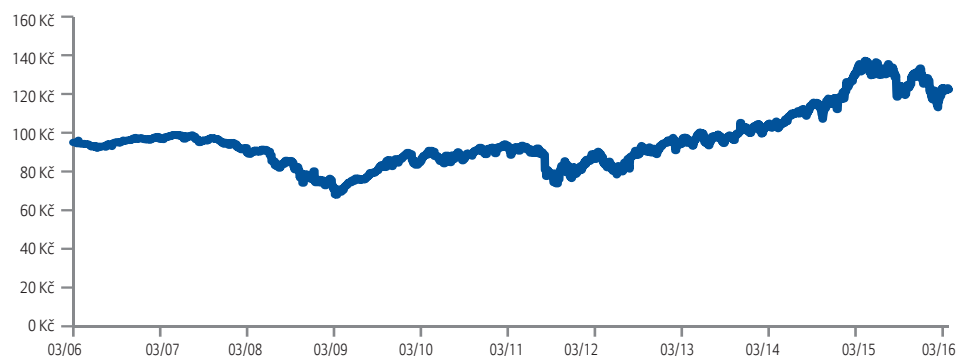
Allianz Strategie Wachstum	
ISIN	DE0009797266
Fund Benchmark	25% JPM EMU Investment Grade Index 75% MSCI World NR EUR
Měna	EUR (převážně zajištěno)
Investiční manažer	Allianz Global Investors Europe GmbH
Další informace	<a href="http://www.allianzglobalinvestors.eu">www.allianzglobalinvestors.eu</a>

## Kategorie rizika a výnosu

Smíšený fond Dynamika

1 2 3 4 5 6 7

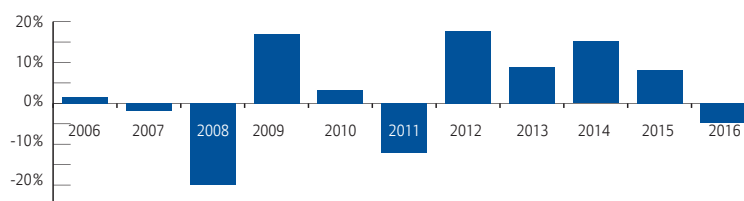
## Vývoj ceny podílové jednotky



## Historická výkonnost

1 Měsíc	1 Rok	3 Roky	5 let	od založení
1,57%	-7,84%	29,13%	32,70%	28,70%
2007	2008	2009	2010	2011
-1,72%	-20,06%	17,05%	3,26%	-12,23%
2012	2013	2014	2015	2016
17,68%	8,93%	15,12%	8,13%	-4,75%

## Zhodnocení v letech 2006–2016



S vámi od A do Z

Allianz

# Akciový fond Evropa

Komentář – leden až březen 2016

★  
Overall Morningstar Rating™

## Investiční strategie

Investiční strategie spočívá ve 100% investování do evropských akcií. Výkonnost fondu primárně závisí na výkonnosti evropského kapitálového trhu. Celkovou výkonnost fondu Evropa rovněž ovlivňují změny devizového kurzu domácí měny vůči euru.

## TOP 10

TOTAL SA	4,99%
Allianz SE	4,51%
Anheuser-Busch InBev S	2,87%
Daimler AG	2,80%
Bayer AG	2,77%
Banco Santander SA	2,75%
Sanofi	2,61%
BNP Paribas SA	2,53%
Orange SA	2,36%
Deutsche Telekom AG	1,87%

## Podkladové aktivum

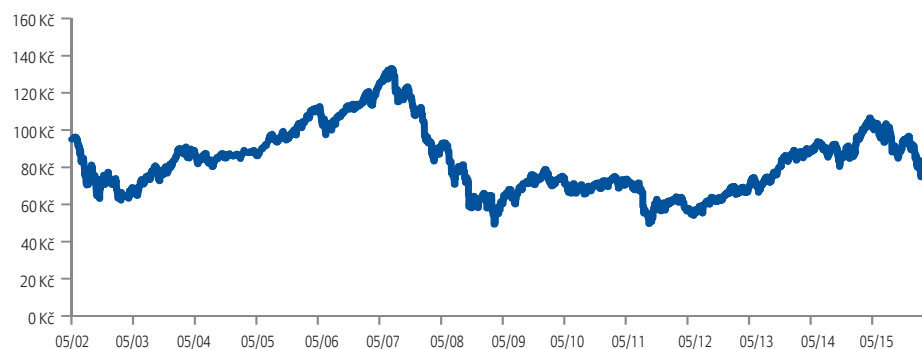
Allianz RCM Best Styles	
ISIN	LU0178439666
Fund Benchmark	EURO STOXX 50 NR EUR
Investiční manažer	Allianz Global Investors Luxembourg S.A.
Další informace	<a href="http://www.allianzglobalinvestors.eu">www.allianzglobalinvestors.eu</a>

## Kategorie rizika a výnosu

Akciový fond Evropa

1 2 3 4 5 6 7

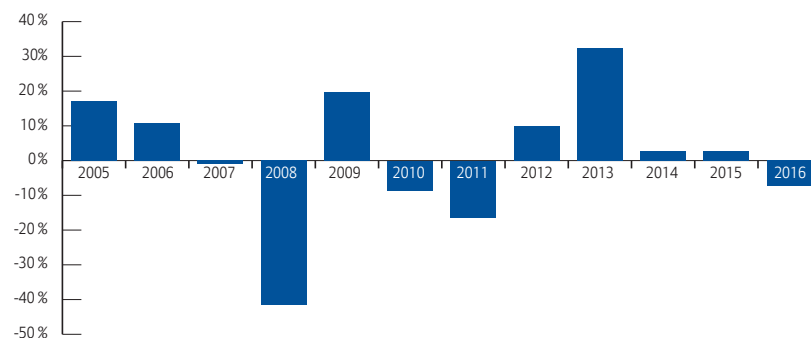
## Vývoj ceny podílové jednotky



## Historická výkonnost

1 Měsíc	1 Rok	3 Roky	5 let	od založení
3,64%	-18,62%	27,16%	16,49%	-10,89%
2007	2008	2009	2010	2011
-1,03%	-41,57%	19,66%	-8,59%	-16,38%
2012	2013	2014	2015	2016
9,94%	32,46%	2,22%	2,82%	-7,31%

## Zhodnocení v letech 2005–2016



S vámi od A do Z

Allianz

# Akciový fond Global

Komentář – leden až březen 2016



Overall Morningstar Rating™

## Investiční strategie

Investiční strategie fondu Global spočívá ve 100% investování do akcií veřejně obchodovaných společností a akciových fondů po celém světě. Výkonnost fondu primárně závisí na výkonnosti světového kapitálového trhu. Fond Global je částečně zajištěn proti měnovému riziku.

## TOP 10

Allianz Global Small Cap Equity	5,06%
Microsoft Corp	3,36%
UnitedHealth Group Inc	3,24%
Roche Holding AG	2,95%
Accenture PLC	2,94%
Citigroup Inc	2,93%
Walgreens Boots Alliance Inc	2,79%
UBS Group AG	2,76%
Priceline Group Inc/The	2,59%
Visa Inc	2,58%

## Podkladové aktivum

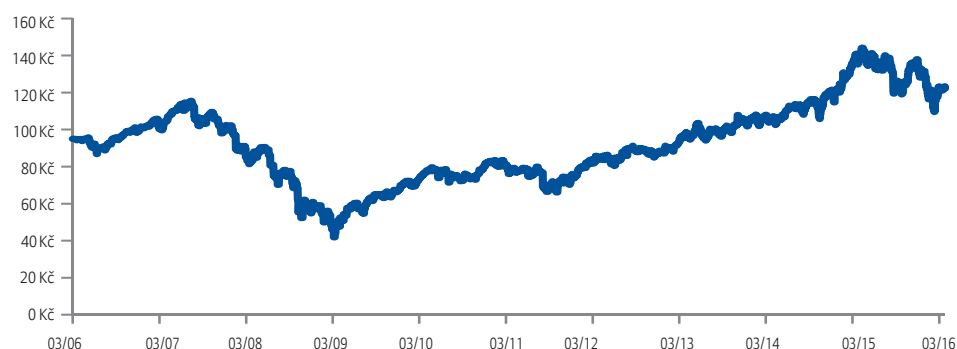
Allianz Global Equity	
ISIN	LU0101257581
Fund Benchmark	MSCI World NR USD
Měna	EUR (částečně zajištěno)
Investiční manažer	Allianz Global Investors Luxembourg S.A.
Další informace	<a href="http://www.allianzglobalinvestors.eu">www.allianzglobalinvestors.eu</a>

## Kategorie rizika a výnosu

Akciový fond Global

1 2 3 4 5 6 7

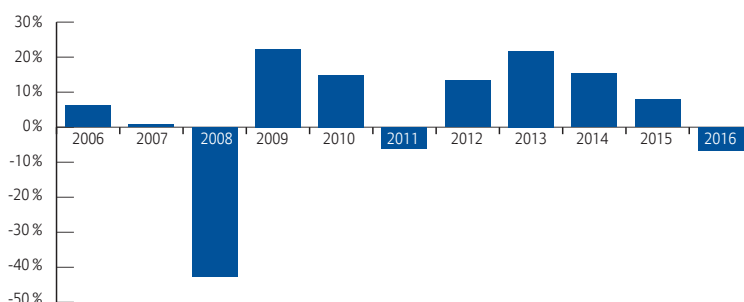
## Vývoj ceny podílové jednotky



## Historická výkonnost

1 Měsíc	1 Rok	3 Roky	5 let	od založení
1,93%	-11,09%	26,39%	55,63%	29,32%
2007	2008	2009	2010	2011
0,74%	-42,67%	22,32%	14,86%	-6,02%
2012	2013	2014	2015	2016
13,38%	21,78%	14,98%	7,87%	-6,70%

## Zhodnocení v letech 2006–2016



S vámi od A do Z

Allianz

# Fond Komodity

Komentář – leden až březen 2016

## Investiční strategie

Cílem investiční strategie fondu je maximalizace celkové návratnosti s důrazem na obezřetné řízení investic. Fond může investovat do finančních derivátů (obchodovaných na burze nebo OTC), které umožňují získat expozici na některé z komoditních indexů (včetně, ale bez omezení na libovolný index v rámci indexu Dow Jones-UBS Commodity rodiny indexů).

## TOP 10

TII 0 1/8 04/15/18	16,92%
TII 0 1/8 04/15/17	15,04%
TII 0 1/8 04/15/19	12,19%
UKTI 1 1/4 11/22/17	10,61%
TII 2 1/2 07/15/16	4,86%
TII 2 3/8 01/15/25	4,41%
TII 0 3/8 01/15/24	3,51%
TII 2 3/8 01/15/17	3,45%
TII 0 1/8 04/15/16	3,28%
Citigroup Global Marlets Inc.	3,17%

## Podkladové aktivum

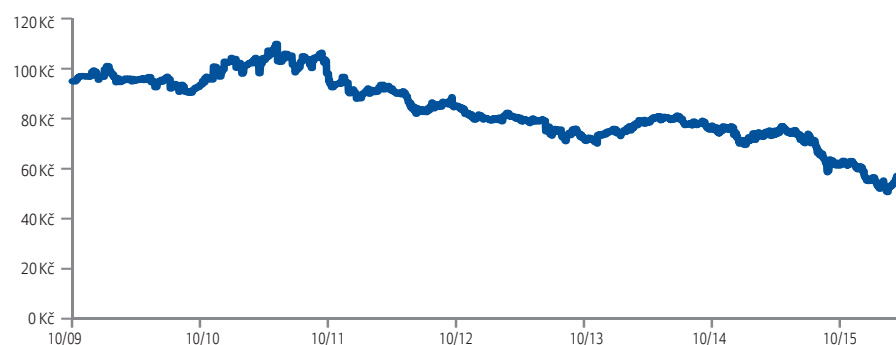
PIMCO Commodities	
ISIN	IE00B1BXJ858
Fund Benchmark	DJ UBS Commodity TR USD
Měna	USD
Investiční manažer	PIMCO Global Advisors
Další informace	<a href="http://www.pimco.com">www.pimco.com</a>

## Kategorie rizika a výnosu

Fond Komodity

1 2 3 4 5 6 7

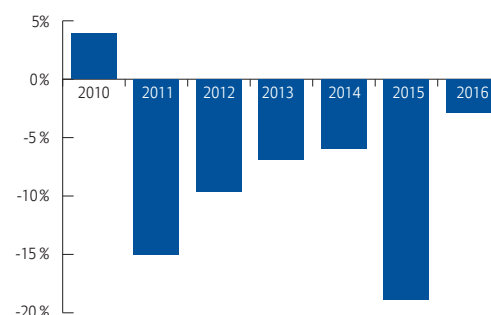
## Vývoj ceny podílové jednotky



## Historická výkonnost

1 Měsíc	1 Rok	3 Roky	5 let	od založení
1,52%	-26,70%	-31,29%	-47,15%	-42,41%
2010	2011	2012	2013	2014
3,91%	-15,00%	-9,61%	-6,86%	-6,33%
2015	2016			
-18,90%	-2,91%			

## Zhodnocení v letech 2010–2016



S vámi od A do Z

Allianz



# Fond Energie

Komentář – leden až březen 2016



Overall Morningstar Rating™

## Investiční strategie

Čistě akciový fond investující do světových společností podnikajících v oblasti energií. Fond může investovat i do podílových fondů nebo indexových akcií v oblasti energií. Jako akciový fond při vyšší míře rizika poskytuje možnost vysokého zhodnocení vkladů.

### TOP 10

Royal Dutch Shell PLC	8,73%
BP PLC	7,69%
TOTAL SA	7,14%
Anadarko Petroleum Corp	6,04%
Devon Energy Corp	5,52%
ConocoPhillips	4,70%
Hess Corp	4,59%
Pioneer Natural Resources Co	4,50%

### Podkladové aktívum

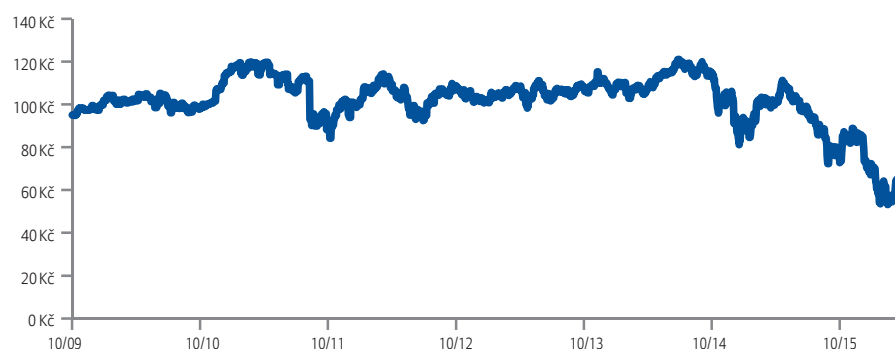
Allianz Energy	
ISIN	DE0008481854
Fund Benchmark	MSCI World Energy
Měna	EUR (částečně zajištěno)
Investiční manažer	Allianz Global Investors Europe GmbH
Další informace	<a href="http://www.allianzglobalinvestors.eu">www.allianzglobalinvestors.eu</a>

## Kategorie rizika a výnosu

Fond Energie

1 2 3 4 5 6 7

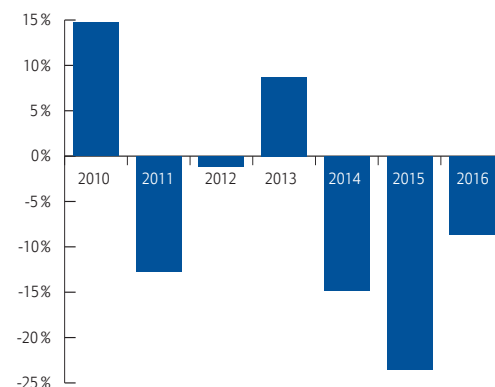
## Vývoj ceny podílové jednotky



## Historická výkonnost

1 Měsíc	1 Rok	3 Roky	5 let	od založení
15,94%	-35,98%	-40,16%	-45,82%	-32,01%
2010	2011	2012	2013	2014
14,74%	-12,76%	-1,18%	8,72%	-15,72%
2015	2016			
-23,50%	-8,61%			

## Zhodnocení v letech 2010–2016



S vámi od A do Z

Allianz

# Akciový fond ETF World

Komentář – leden až březen 2016



Overall Morningstar Rating™

## Investiční strategie

Fond investuje do akcií společností po celém světě (resp. prostřednictvím ETF) a především vychází z akcií obsažených v indexu MSCI World. Fond nabízí potenciál nadprůměrného zhodnocení v dlouhodobém horizontu, ovšem při vyšší míře rizika spojeného s investicí do akcií. Minimální doporučený investiční horizont je 10 let a více. Hodnotu investice může ovlivnit kurz české koruny vůči EURu.

## TOP 10

Apple Inc	1,85%
Microsoft Corp	1,32%
Exxon Mobil Corp	1,10%
Johnson & Johnson	0,95%
General Electric Co	0,90%
Amazon.com Inc	0,78%
Facebook Inc	0,77%
Nestle SA	0,74%
Alphabet Inc	0,74%
AT&T Inc	0,73%

## Podkladové aktivum

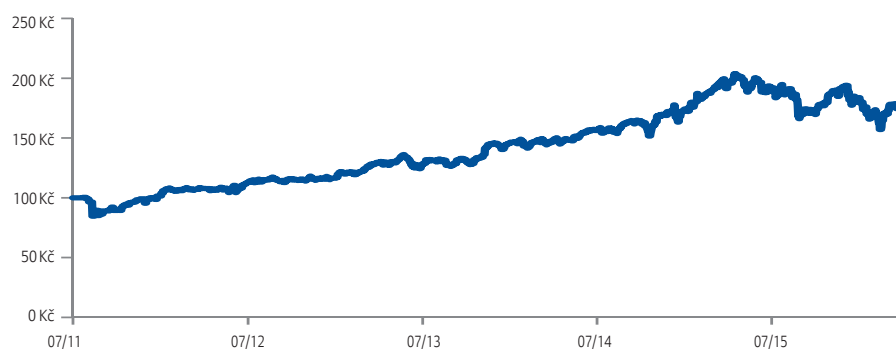
Lyxor UCITS ETF MSCI World	
ISIN	FR0010315770
Fund Benchmark	MSCI World NR USD
Měna	EUR
Investiční manažer	Lyxor International Asset Management
Další informace	www.lyxor.com

## Kategorie rizika a výnosu

Akciový fond ETF World

1 2 3 4 5 6 7

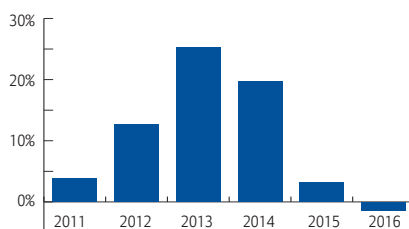
## Vývoj ceny podílové jednotky



## Historická výkonnost

1 Měsíc	1 Rok	3 Roky	5 let	od založení
2,42%	-10,30%	36,46%	76,87%	76,87%
2011	2012	2013	2014	2015
3,86%	12,73%	25,19%	18,71%	3,12%
2016				
-1,43%				

## Zhodnocení v letech 2012–2016



S vámi od A do Z

Allianz

# Smíšený fond Flexi-Asset 1

Komentář – leden až březen 2016

## Investiční strategie

Podkladová aktiva tohoto fondu mohou být představována všemi základními třídami aktiv, přičemž investiční nástroje charakteristické vysokým investičním rizikem (např. akcie a ostatní cenné papíry s proměnlivým výnosem) mohou být zastoupeny až ze 100 %. Sektorové ani geografické omezení není stanoveno. V dlouhodobém horizontu se předpokládá nadprůměrný výnosový potenciál, který je však spojen s vyšším investičním rizikem. Minimální doporučený investiční horizont je 10 let a více.

## TOP 10

Allianz USA Equity	10,56%
Allianz Europe Equity Growth	6,79%
Aberdeen Multi Asset Asia Pacific	5,73%
Templeton Asian Growth	5,63%
Pioneer Strategic Income USD	5,37%
Templeton Global Total Return	5,19%
Conseq Akciový	5,00%
Blackrock Global High Yield	4,96%
Parvest Convertible bond World	4,90%
Conseq Dluhopisový Nové Evropy	4,72%

## Podkladové aktivum

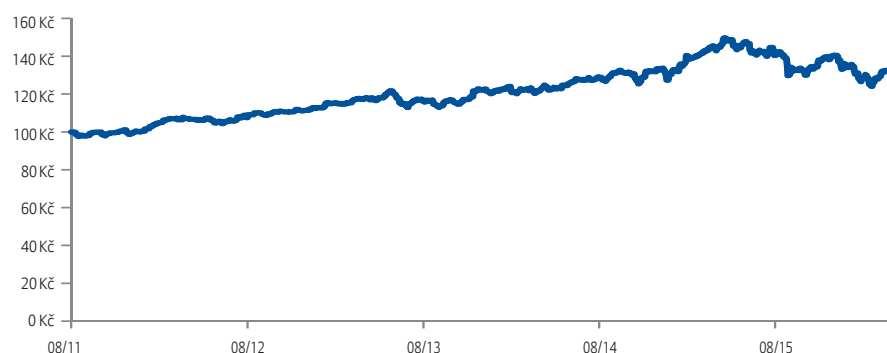
Flexi-Asset 1	
Investiční manažer	Conseq Investment Management
Další informace	<a href="http://www.conseq.cz">www.conseq.cz</a>

## Kategorie rizika a výnosu

Smíšený fond Flexi-Asset 1

1 2 3 4 5 6 7

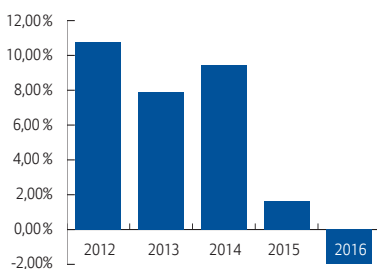
## Vývoj ceny podílové jednotky



## Historická výkonnost

1 Měsíc	1 Rok	3 Roky	5 let	od založení
3,50%	-7,98%	12,62%	-	32,44%
2012	2013	2014	2015	2016
10,74%	7,91%	9,44%	1,64%	-2,00%

## Zhodnocení v letech 2012–2016



S vámi od A do Z

Allianz 

# Smíšený fond Flexi-Asset 2

Komentář – leden až březen 2016



Overall Morningstar Rating™

## Investiční strategie

Podkladová aktiva tohoto fondu mohou být představována všemi základními třídami aktiv, přičemž investiční nástroje charakteristické vysokým investičním rizikem (např. akcie a ostatní cenné papíry s proměnlivým výnosem) mohou být zastoupeny až ze 100 %. Sektorové ani geografické omezení není stanoveno. V dlouhodobém horizontu se předpokládá nadprůměrný výnosový potenciál, který je však spojen s vyšším investičním rizikem. Minimální doporučený investiční horizont je 10 let a více.

## TOP 10

Fidelity Funds - Euro Cash Fund	19,28%
Deutsche Institutional Money	17,76%
Lyxor MSCI World Consumer Stap	16,86%
Henderson Gartmore Fund - UK	10,33%
Deka-LiquiditaetsPlan 2	9,79%
Pioneer Funds - Euro Cash Plus	9,66%
Allianz German Equity	7,79%
Mellon Investments Funds ICVC	7,74%
Goldman Sachs Global CORE sm	7,31%
DekaLux-Midcap	5,93%

## Podkladové aktivum

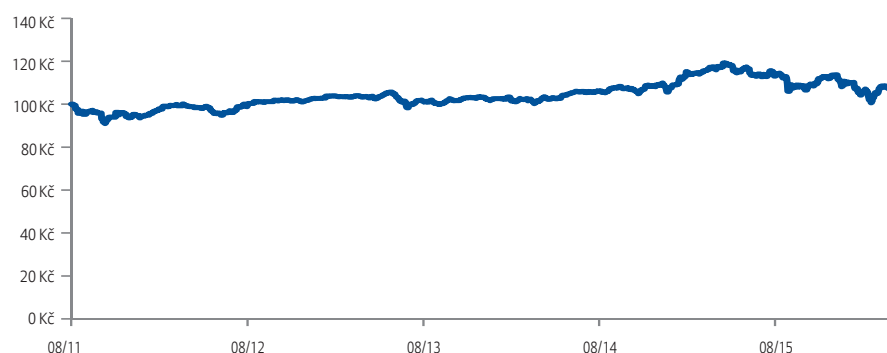
Flexi-Asset 2	
ISIN	DE000A0YJMN7
Fund Benchmark	Dow Jones STOXX 600 (50%) REX (50%)
Investiční manažer	C-QUADRAT Kapitalanlage AG
Další informace	www.c-quadrat.com

## Kategorie rizika a výnosu

Smíšený fond Flexi-Asset 2

1 2 3 4 5 6 7

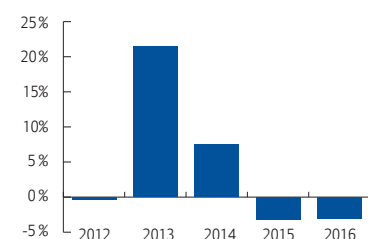
## Vývoj ceny podílové jednotky



## Historická výkonnost

1 Měsíc	1 Rok	3 Roky	5 let	od založení
0,00%	-13,05%	12,94%	-	25,53%
2012	2013	2014	2015	2016
-0,31%	21,47%	7,51%	-3,26%	-3,12%

## Zhodnocení v letech 2012–2016



S vámi od A do Z

Allianz